

GEBRAUCHSANWEISUNG

DIESE GEBRAUCHSANWEISUNG ENTHÄLT WICHTIGE INFORMATIONEN ZUM GEBRAUCH DER KONTAKTLINSEN UND ZUR PRODUKTSICHERHEIT. BITTE LESEN SIE SIE SORGFÄLTIG DURCH UND HEBEN SIE SIE ZUM SPÄTEREN NACHLESEN AUF. KONTAKTLINSEN SOLLTEN IMMER VON EINEM KONTAKTLINSEN-SPEZIALISTEN ANGEPAST WERDEN. FÜR DIE KORREKTE VERWENDUNG IHRER KONTAKTLINSEN IST ES WESENTLICH, DASS SIE ALLE ANWEISUNGEN IHRES KONTAKTLINSENANPASSERS SOWIE DIE DER GEBRAUCHSANWEISUNG GENAU BEFOLGEN.

PRODUKTBEZEICHNUNG (Name)

AIR OPTIX™ COLORS (Lotrafilcon B) weiche Kontaktlinsen

PRODUKTBESCHREIBUNG

AIR OPTIX™ COLORS (Lotrafilcon B) weiche Kontaktlinsen bestehen zu etwa 33 % aus Wasser und zu 67 % aus Lotrafilcon B, einem Fluor-Silikon-Hydrogel mit Oberflächenbehandlung. In die Rückfläche der Linse ist ein kosmetisches Druckmuster eingebettet, welches eine Kombination der folgenden Farbstoffe enthält: Carbazolviolett, Eisenoxide, Cu-Phthalocyanin, Phthalocyaningrün und Titandioxid.

TECHNISCHE MERKMALE

Linseneigenschaften

- Brechungsindex (hydratisiert): 1,42
- Lichttransmissionsgrad: 95 % ± 5 %
- Sauerstoffpermeabilität (Dk): 110×10^{-11} (cm²/sec) (ml O₂/ml x mm Hg), gemessen bei 35 °C (intrinsische Dk-Coulometrie-Methode)
- Wassergehalt: 33 % in physiologischer Kochsalzlösung

Verfügbare Linsenparameter

Hinweis: Die tatsächlich verfügbaren Parameter können von den hier angegebenen abweichen.

- Durchmesser: 14,2 mm
- Basiskurve: 8,6 mm
- Mittendicke: 0,08 mm bei -3,00 dpt (abhängig von der Stärke)
- Stärken: Minus: -0,25 dpt bis -6,00 dpt (0,25-dpt-Abstufungen)
-6,50 dpt bis -8,00 dpt (0,50-dpt-Abstufungen)
Plus: +0,25 dpt bis +6,00 dpt (0,25-dpt-Abstufungen)
- Farben: Amethyst, Blue, Brilliant Blue, Brown, Gemstone Green, Gray, Green, Honey, Pure Hazel, Sterling Gray, True Sapphire, Turquoise

FUNKTIONEN (Wirkungsweise)

Wenn Lotrafilcon B Kontaktlinsen mit Korrekturstärke hydratisiert und auf der Hornhaut platziert sind, wirken sie als brechendes Medium und fokussieren die Lichtstrahlen auf der Netzhaut.

Der Farbdruck geht harmonisch in die natürliche Augenfarbe über und sorgt damit für eine natürlich aussehende Farbveränderung oder – intensivierung.

ZWECKBESTIMMUNG / VORGESEHENE ANWENDUNG

Lotrafilcon B weiche Kontaktlinsen mit Korrekturstärke und Farbdruck sind zum Tragen auf dem Auge bei Personen mit gesunden Augen bestimmt, die eine optische Sehkorrektur benötigen (Kurz- und Weitsichtigkeit) und die ihre sichtbare Augenfarbe intensivieren oder verändern möchten. Auswahl und Anpassung erfolgen zusammen mit einem Kontaktlinsen-anpasser.

Vorgesehene Anwendung je nach Linsentyp (Modell)

Linsentyp (Modell)	Vorgesehene Anwendung (auf dem Auge)
Sphärische Linsen mit Korrekturstärke und Farbdruck	Optische Sehkorrektur refraktiver Fehlsichtigkeit (Kurz- und Weitsichtigkeit). Intensivierung oder Veränderung der sichtbaren Augenfarbe.

ZIELGRUPPEN

Die Zielgruppe für Lotrafilcon B weiche Kontaktlinsen mit Korrekturstärke umfasst Personen mit nicht erkrankten Augen, bei denen eine Fehlsichtigkeit (Kurz- und Weitsichtigkeit) korrigiert werden soll und eine gute Linsenanpassung möglich ist. Sie müssen in der Lage sein, die Anweisungen zum Tragen, zur Pflege und zur Sicherheit der Linsen zu verstehen und zu befolgen (oder eine Betreuungsperson haben, die dies für sie übernimmt). Die Kontaktlinsen werden üblicherweise von Erwachsenen und Jugendlichen getragen. Kinder können Kontaktlinsen bei Überwachung durch einen qualifizierten Kontaktlinsen-anpasser und unter Aufsicht ihrer Eltern tragen.

AIR OPTIX™ COLORS Kontaktlinsen sind außerdem mit einem kosmetischem Farbdruck versehen für Personen, die ihre sichtbare Augenfarbe intensivieren oder verändern möchten.

KLINISCHER NUTZEN

Lotrafilcon B weiche Kontaktlinsen mit Korrekturstärke werden auf dem Auge getragen und korrigieren Fehlsichtigkeit (Kurz- und Weitsichtigkeit). Auswahl und Anpassung erfolgen zusammen mit einem Kontaktlinsen-spezialisten.

Kontaktlinsen zur Sehkorrektur haben funktionelle Vorteile gegenüber einer Brille: Sie verbessern die periphere (seitliche) Sicht und minimieren Bildgrößenunterschiede, wenn beide Augen eine unterschiedliche Korrektur benötigen.

INDIKATION (Anwendung)

Die sphärischen, weichen Kontaktlinsen AIR OPTIX™ COLORS (Lotrafilcon B) mit Brechkraft sind bestimmt zum Tragen während des Tages zur optischen Korrektur von refraktiven Fehlsichtigkeiten (Kurz- und Weitsichtigkeit) bei phaken oder aphaken Personen mit nicht erkrankten Augen und einer Hornhautverkrümmung von bis zu ca. 1,50 Dioptrien, die das Sehvermögen nicht beeinträchtigt.

AIR OPTIX™ COLORS (Lotrafilcon B) Linsen dienen auch der Intensivierung oder Veränderung der natürlichen Augenfarbe.

Die Linsen sind, gemäß den Empfehlungen des Kontaktlinsen-anpassers, für regelmäßigen/planmäßigen Austausch mit täglichem Absetzen der Linsen zur Reinigung und Desinfektion vor dem Wiederaufsetzen zu verwenden. Die Linsen müssen jeden Monat (oder häufiger, falls der Kontaktlinsen-anpasser dies empfiehlt) entsorgt und durch ein neues Paar ersetzt werden.

KONTRAINDIKATIONEN (Gründe gegen eine Anwendung)

Kontaktlinsen sollten bei bestimmten Gesundheitszuständen oder Umweltbedingungen nicht getragen werden. Unter folgenden Bedingungen kann das sichere Tragen der Kontaktlinsen beeinträchtigt oder unmöglich sein:

- Allergie, Entzündung, Infektion oder Reizung in oder um Auge/Augenlider herum
- Unzureichender Tränenfilm (Trockenes Auge)
- Hornhauthypoästhesie (verminderte Hornhautsensibilität)
- Anwendung von Arzneimitteln, einschließlich Augenpräparaten, bei denen das Tragen von Kontaktlinsen kontraindiziert ist oder die es beeinträchtigen
- Systemische Erkrankungen, bei denen es zur Verschlechterung des Krankheitsbilds kommen kann oder die das sichere Tragen von Kontaktlinsen beeinträchtigen
- Bei auftretender Augenrötung oder -reizung

Fragen Sie Ihren Kontaktlinsen-anpasser in diesen oder anderen Fällen ausdrücklich um Rat.

WARNHINWEISE

- Linsen zum Tragen sind nicht für das Tragen über Nacht bestimmt. AIR OPTIX™ COLORS weiche Kontaktlinsen dürfen nicht während des Schlafens getragen werden.
- Auch Kontaktlinsen, die aus kosmetischen Gründen getragen werden, sind Medizinprodukte, die nur nach Anweisung und Überwachung eines Kontaktlinsen-spezialisten angewendet werden dürfen.
- Schwerwiegende Augenerkrankungen, einschließlich Hornhautgeschwür (ulzerative Keratitis), können schnell entstehen und zu Sehverlust führen.
- Das Tragen von Kontaktlinsen erhöht das Risiko von Augeninfektionen. Zudem wird für Kontaktlinsen-träger das Risiko erhöht, an einer ulzerativen Keratitis zu erkranken, wenn diese ihre Linsen während des Schlafens tragen und/oder Raucher sind (Schein, 1989; Cutter, 1996).
- Kontaktlinsen-träger, bei denen es zu Augenbeschwerden, Fremdkörpergefühl, starkem Tränenfluss, Sehveränderungen, Augenrötung oder anderen Augenproblemen kommt, sind angehalten, die Linsen umgehend abzunehmen und sich an ihren Kontaktlinsen-spezialisten zu wenden.
- Probleme mit Kontaktlinsen und Kontaktlinsen-pflegeprodukten können zu einer schwerwiegenden Schädigung des Auges führen. Es ist sehr wichtig, dass Kontaktlinsen-träger die Anweisungen des Kontaktlinsen-anpassers und alle Anweisungen der Gebrauchsanweisungen zur korrekten Verwendung der Kontaktlinsen und der Kontaktlinsen-pflegeprodukte befolgen.
- Nicht sterile Flüssigkeiten (z. B. Leitungswasser, destilliertes Wasser, hausgemachte Kochsalzlösung oder Speichel) dürfen nicht als Ersatz irgendeiner Komponente im Kontaktlinsen-Pflegeprozess verwendet werden. Der Gebrauch von Leitungswasser und destilliertem Wasser wurde mit *Acanthamoeba*-Keratitis, einer behandlungs- und heilungsresistenten Hornhautinfektion, in Zusammenhang gebracht.

VORSICHTSMASSNAHMEN

Besondere Vorsichtsmaßnahmen für den Kontaktlinsen-anpasser

- Bei der Wahl des geeigneten Linsentyps und der geeigneten Parameter muss der Kontaktlinsen-anpasser alle Merkmale der Linse berücksichtigen, die Einfluss auf die Leistungsfähigkeit der Linse und die Augengesundheit haben können. Dazu gehören Sauerstoffdurchlässigkeit, Mittendicke, Randdicke sowie Durchmesser der optischen Zone.
- Testlinsen zur Anpassung und zu Diagnosezwecken müssen nach einmaliger Anwendung entsorgt werden und dürfen nicht bei weiteren Personen wiederverwendet werden.
- Die Augengesundheit des Kontaktlinsen-trägers und das Verhalten der Linse auf dem Auge sind bei der Abgabe der Linse sorgfältig vom Kontaktlinsen-anpasser zu prüfen und in der Folge kontinuierlich zu überwachen.
- Fluoreszein, ein gelber Farbstoff, darf bei aufgesetzten Kontaktlinsen nicht angewendet werden. Die Linsen nehmen diesen Farbstoff auf und verfärben sich.
- Kosmetisch getönte oder bedruckte Kontaktlinsen können bei schlechten Lichtverhältnissen zu verminderter Sicht führen.
- Bei Diabetikern kann die Hornhautsensibilität vermindert sein, sodass sie eher durch Hornhautverletzungen gefährdet sind; darüber hinaus heilen Verletzungen nicht so schnell und vollständig aus wie bei Nichtdiabetikern.
- Während der Schwangerschaft oder bei Anwendung oraler Kontrazeptiva kann es zu Sehveränderungen oder veränderter Linsenverträglichkeit kommen. Kontaktlinsen-trägerinnen sollten darüber informiert werden.
- Kontaktlinsen-anpasser sollten Kontaktlinsen-träger darauf hinweisen, ihre Linsen bei Augenrötung oder Augenreizung sofort abzunehmen.
- Unmittelbar nach Abgabe der Kontaktlinsen sollten Kontaktlinsen-träger in der Lage sein, die Linsen ohne Schwierigkeit selbst abzunehmen oder einen Helfer haben, der ihnen die Linsen abnehmen kann.

- Regelmäßige Augenuntersuchungen sind nötig, denn sie tragen dazu bei, die fortwährende Augengesundheit des Kontaktlinsenträgers sicherzustellen. Alcon empfiehlt Kontaktlinsenträgern, ihren Kontaktlinsenanpasser einmal jährlich aufzusuchen oder öfter, wenn der Kontaktlinsenanpasser dazu rät.
- Wenn sich auf der Linse Schmutz, eine Wimper oder ein Fremdkörper befindet, oder das Problem aufhört und die Linse unbeschädigt erscheint, dann reinigen, spülen und desinfizieren Sie die Linse gründlich, bevor Sie sie wieder aufsetzen.
- Wenn sich die oben genannten Symptome nach dem Entfernen oder Wiederaufsetzen der Linse fortsetzen, nehmen Sie die Linse sofort ab und wenden Sie sich umgehend an Ihren Kontaktlinsenanpasser.

Vorsichtsmaßnahmen für die Handhabung und das Tragen von Linsen

- Untersuchen Sie Ihre Augen täglich. Sie sollten klar und nicht gereizt sein, sich gut anfühlen und Sie sollten gut sehen können.
- Nicht verwenden bei beschädigter oder unzureichend versiegelter Folienpackung. Es könnte zu Produktverunreinigungen gekommen sein, die schwere Augeninfektionen auslösen können.
- Wenn die Folienpackung versehentlich geöffnet wird, bevor die Linse tatsächlich aufgesetzt werden soll, kann die Linse in einem sauberen Kontaktlinsenbehälter aufbewahrt werden. Es gibt unterschiedliche Kontaktlinsenbehälter. Befolgen Sie die Anweisungen des Herstellers bezüglich Aufbewahrung, Reinigung und Desinfektion der Linse vor dem Tragen.
- Im Interesse der Gesundheit und Sicherheit Ihrer Augen sollte der Trage- und Austauschplan von Ihrem Kontaktlinsenanpasser festgelegt werden. Tragen Sie Ihre AIR OPTIX™ COLORS Kontaktlinsen nicht während des Schlafens.
- Überschreiten Sie niemals den vorgegebenen Trage- und Austauschplan, auch nicht, wenn die Linsen sich gut anfühlen. Ansonsten kann sich das Risiko von Augeninfektionen erhöhen.
- Tauschen Sie Ihre Kontaktlinsen nicht mit anderen Personen aus. Dies könnte Mikroorganismen übertragen, was zu ernsthaften Problemen mit der Augengesundheit führen könnte.
- Bringen Sie niemals Ihre Kontaktlinsen mit unsterilen Flüssigkeiten (einschließlich Leitungswasser und Speichel) in Kontakt, da dadurch eine mikrobielle Verunreinigung erfolgen kann, welche zu dauerhaften Schädigungen der Augen führen könnte.
- Verwenden Sie niemals Wasser, Kochsalzlösung oder Benetzungstropfen, um Ihre Linsen zu desinfizieren. Diese Flüssigkeiten können Ihre Linsen nicht desinfizieren. Wenn Sie die empfohlene Desinfektionslösung nicht verwenden, kann es zu schwerwiegenden Infektionen, Verlust der Sehkraft oder Blindheit kommen.
- Fragen Sie Ihren Kontaktlinsenanpasser hinsichtlich des Tragens von Kontaktlinsen bei sportlichen Aktivitäten, einschließlich Schwimmen und anderen mit Wasser verbundenen Aktivitäten. Eine Exposition gegenüber Wasser (oder anderen nicht sterilen Flüssigkeiten) beim Tragen von Kontaktlinsen während Aktivitäten wie Schwimmen, Wasserskifahren und warmen Bädern kann das Risiko für Augeninfektionen, u. a. *Acanthamoeba*-Keratitis, erhöhen.
- Nehmen Sie Ihre Kontaktlinsen ab und werfen Sie sie weg, wenn Sie schädlichen oder reizenden Dämpfen ausgesetzt sind.
- Werfen Sie jede Kontaktlinse weg, die ausgetrocknet oder beschädigt ist. Ersetzen Sie sie durch eine frische, neue Linse.
- Es wird empfohlen, dass Kontaktlinsenträger ihren Kontaktlinsenanpasser mindestens 1 x pro Jahr aufsuchen, oder wie von ihrem Kontaktlinsenanpasser angewiesen.
- Informieren Sie Ihren Arbeitgeber darüber, dass Sie Kontaktlinsen tragen, besonders dann, wenn Ihre Arbeit die Verwendung einer Augenschutzausrüstung (z. B. Schutzbrille) erfordert.
- Notieren Sie sich für jedes Auge die richtige Linsenstärke. Prüfen Sie vor dem Aufsetzen der Linse, dass die angegebene Stärke auf jeder Folienpackung für das entsprechende Auge korrekt ist.
- Wechseln Sie Linsentyp oder -parameter nicht, ohne vorher mit Ihrem Kontaktlinsenanpasser darüber zu sprechen.
- Wenn Sie eine längere Zeit keine Kontaktlinsen tragen, sprechen Sie mit Ihrem Kontaktlinsenanpasser, bevor Sie wieder mit dem Tragen von Kontaktlinsen beginnen.
- Seifen, Lotionen, Cremes, Kosmetika oder Deodorants können Reizungen verursachen, wenn sie mit Ihren Linsen in Kontakt kommen. Verwenden Sie diese daher vorsichtig.
- Setzen Sie Ihre Linsen auf, bevor Sie Make-up auftragen, und nehmen Sie sie wieder ab, bevor Sie das Make-up entfernen.
- Halten Sie immer Ersatzlinsen oder eine Ersatzbrille bereit.
- Kontaktlinsen nach Ablauf des Verfalldatums nicht mehr verwenden.
- Kosmetisch getönte oder bedruckte Kontaktlinsen können bei schlechten Lichtverhältnissen zu verminderter Sicht führen.
- Farbige Lotrafilcon B Kontaktlinsen enthalten Eisenoxid, einen metallhaltigen Farbstoff. Nehmen Sie die Kontaktlinsen ab, bevor Sie sich einer Magnetresonanztomografie (auch MRT oder MRT-Scan genannt) unterziehen.

UNERWÜNSCHTE REAKTIONEN (Mögliche Probleme und was zu tun ist)

Beim Tragen von Kontaktlinsen können Probleme auftreten, die sich erstmalig durch eines oder mehrere der folgenden Anzeichen oder Symptome bemerkbar machen können:

- Fremdkörpergefühl
- Die Linse wird unangenehm/unkomfortabel
- Augenrötung
- Lichtempfindlichkeit (Photophobie)
- Brennende, stechende, juckende oder tränende Augen
- Verminderte Sehschärfe
- Regenbögen oder Lichthöfe um Lichtquellen herum
- Zunehmende Augensekretionen
- Verringerter Tragekomfort oder Schmerzen
- Extrem trockene oder anhaltend trockene Augen

Diese Symptome können bei Nichtbeachten zu schwerwiegenderen Komplikationen führen.

WAS BEI PROBLEMEN ZU TUN IST

Falls irgendeines der oben erwähnten Anzeichen oder Symptome auftritt, nehmen Sie die Linse(n) sofort ab.

- Wenn die Beschwerden oder das Problem aufhören, betrachten Sie Ihre Linse(n) genau.
 - Wenn eine Linse beschädigt ist, setzen Sie diese nicht wieder auf. Ersetzen Sie diese durch eine neue Linse oder konsultieren Sie Ihren Kontaktlinsenanpasser.

Es könnte eine schwerwiegende Komplikation, wie z. B. Infektion, Hornhautgeschwür (ulzerative Keratitis) oder Iritis, vorliegen. Diese Komplikationen können sich rasch verschlechtern und zu einem dauernden Verlust der Sehkraft führen. Weniger ernste Reaktionen, wie z. B. Abschürfungen, Epithelstippen und bakterielle Bindehautentzündung, erfordern eine frühzeitige medizinische Versorgung und Behandlung, um Komplikationen zu vermeiden.

- Gelegentliche Trockenheit kann durch mehrmaliges, kräftiges Blinzeln oder durch die Verwendung von Benetzungstropfen, die für weiche Kontaktlinsen geeignet sind, gelindert werden. Wenn die Trockenheit fortbesteht, suchen Sie bitte Ihren Kontaktlinsenanpasser auf.
- Wenn eine Linse fest sitzt (sich nicht mehr bewegt), tropfen Sie mehrere Tropfen einer Benetzungslösung für Kontaktlinsen ein. Warten Sie, bis sich die Linse wieder frei auf dem Auge bewegt. Wenn die Linse weiterhin fest sitzt, suchen Sie bitte Ihren Kontaktlinsenanpasser auf.
- Wenn eine Linse auf dem Auge verrutscht, ist es möglich, sie wieder zentral zu positionieren, indem Sie:
 - Ihre Augen schließen und vorsichtig das Augenlid massieren, um die Linse auf ihre Position zu bringen, oder
 - in Richtung der Linse schauen und vorsichtig blinzeln, oder
 - durch leichten Druck mit den Fingern auf den Rand des unteren oder oberen Augenlids die verrutschte Linse vorsichtig auf die Hornhaut schieben.
- Falls eine Linse auf Ihrem Auge zerreißt, entfernen Sie die Teile vorsichtig, so wie Sie gewöhnlich auch Ihre Linsen entfernen. Wenn es den Anschein hat, dass die Linsenteile nicht leicht zu entfernen sind, quetschen Sie das Augengewebe nicht. Spülen Sie Ihr Auge mit steriler Kochsalzlösung aus und versuchen Sie erneut, die Linsenteile zu entfernen. Wenn auch dies nicht hilft, bitten Sie Ihren Kontaktlinsenanpasser um Hilfe.

Allgemeine Notfallmaßnahmen:

Wenn Chemikalien jeglicher Art (Haushaltsprodukte, Garten- oder Laborchemikalien usw.) ins Auge gelangen:

- Auge unverzüglich mit frischer Kochsalzlösung oder mit Leitungswasser ausspülen.
- Linse abnehmen und entsorgen und umgehend einen Augenarzt kontaktieren, bzw. die Notaufnahme eines Krankenhauses aufsuchen.

MELDUNG SCHWERWIEGENDER VORKOMMISSE

Melden Sie alle schwerwiegenden Vorkommnisse im Zusammenhang mit der Anwendung dieses Produktes an Alcon Laboratories, Inc.:

EU – Kontaktieren Sie die lokale Alcon Niederlassung oder Ihren Alcon Vertriebshändler.

E-Mail: qa.complaints@alcon.com

Website: <https://www.alcon.com/about-us/contact-us>

Melden Sie schwerwiegende Vorkommnisse auch an die für Medizinprodukte zuständige Behörde in Ihrem Land.

ANWENDUNGSHINWEISE

EMPFOLHENE TRAGE- UND AUSTAUSCHRHYTHMEN

Der Trage- und Austauschplan sollte von einem Kontaktlinsenanpasser auf Basis der individuellen Bedürfnisse und physiologischen Gegebenheiten des Kontaktlinsenträgers festgelegt werden.

Die Linsen sind nur für das Tragen während des Tages vorgesehen (weniger als 24 Stunden im Wachzustand) und müssen vor dem Schlafengehen entfernt werden. Es ist möglich, die tägliche Tragezeit schrittweise zu erhöhen, bis die maximale empfohlene Tragezeit erreicht ist.

Die Linsen müssen jeden Monat (oder häufiger, falls der Kontaktlinsenspezialist dies empfiehlt) entsorgt und durch ein neues Paar ersetzt werden.

HANDHABUNG IHRER KONTAKTLINSEN

- Waschen Sie vor der Handhabung der Linsen immer gründlich Ihre Hände und trocknen Sie sie vollständig mit einem sauberen, fusenfreien Tuch ab.
- Schüteln Sie die Folienpackung (mit einer frischen, neuen Linse) vorsichtig, bevor Sie diese öffnen.
- Entfernen Sie die Linse aus der Folienpackung (oder dem Kontaktlinsenbehälter für bereits getragene Linsen), indem Sie sie vorsichtig in Ihre Handfläche gleiten lassen.
- Stellen Sie sicher, dass die Linse nicht umgestülpt ist und dass Sie die für das Auge richtige Linse haben.
- Überprüfen Sie Ihre Linsen vor dem Aufsetzen.
- Beschädigte oder verschmutzte Linsen nicht aufsetzen.

ANWEISUNGEN ZUM AUFSETZEN DER LINSE

- Waschen Sie Ihre Hände vor der Handhabung der Linsen gründlich. Trocknen Sie Ihre Hände vollständig mit einem sauberen, fusenfreien Tuch ab.
- Platzieren Sie die Linse auf Ihrem sauberen und trockenen rechten oder linken Zeigefinger. Mit dem Mittelfinger derselben Hand ziehen Sie das untere Augenlid nahe den Wimpern nach unten.
- Nutzen Sie die Finger der anderen Hand, um das obere Augenlid nach oben zu ziehen.
- Platzieren Sie die Linse direkt auf dem Auge (Hornhaut) und heben Sie vorsichtig Ihren Finger ab.
- Schauen Sie nach unten und lassen Sie langsam das untere Augenlid los.

- Schauen Sie geradeaus und lassen Sie langsam das obere Augenlid los.
- Blinzeln Sie vorsichtig.
- Lagern Sie Ihre Linsen nicht in Wasser oder anderen unsterilen Flüssigkeiten und spülen Sie Ihren Linsenbehälter nicht mit Wasser oder anderen unsterilen Flüssigkeiten aus. Verwenden Sie nur frische Kontaktlinsenpflegelösung, um Verunreinigungen Ihrer Linsen oder Ihres Linsenbehälters zu vermeiden. Der Gebrauch unsteriler Flüssigkeiten kann zu schwerwiegenden Infektionen, Verlust der Sehkraft oder Blindheit führen.

ANWEISUNGEN ZUM ABSETZEN DER LINSE

- Waschen Sie Ihre Hände gründlich und trocknen Sie sie vollständig mit einem sauberen, flusenfreien Tuch ab.
- Blinzeln Sie mehrmals vollständig.
- Während Sie nach oben sehen, schieben Sie die Linse mit Ihrer Fingerspitze nach unten auf das Weiße Ihres Auges.
- Nehmen Sie die Linse ab, indem Sie sie zwischen Daumen und Zeigefinger falten. Quetschen Sie nicht das Augengewebe.
- Wenn sich die Linse schwer abnehmen lässt, verwenden Sie Benetzungstropfen und versuchen Sie es nach ein paar Minuten erneut.
- Verwenden Sie niemals Pinzetten, Kontaktlinsen-Sauger, scharfe Gegenstände oder Ihre Fingernägel, um Ihre Linsen aus dem Blister oder vom Auge zu nehmen.

Wenn Sie Probleme beim Absetzen der Linse haben (Linse verrutscht oder gerissen), lesen Sie bitte oben **WAS BEI PROBLEMEN ZU TUN IST**.

GRUNDLEGENDE HINWEISE ZUR PFLEGE IHRER KONTAKTLINSEN

- Die Linsen sind nach jedem Abnehmen vom Auge gründlich zu reinigen, zu spülen und zu desinfizieren, bevor sie erneut verwendet werden.
 - Der Kontaktlinsenspezialist sollte ein geeignetes Kontaktlinsenpflegesystem empfehlen und Anleitungen für dieses System zur Verfügung stellen. Wechseln Sie das Kontaktlinsenpflegesystem nicht, ohne vorher mit Ihrem Kontaktlinsenadapter darüber zu sprechen.
 - Kontaktlinsenpflegemittel unterscheiden sich in ihrer Verwendung und ihren Gebrauchsanweisungen. Um Beeinträchtigungen Ihrer Augen oder Beschädigungen Ihrer Linsen zu vermeiden, lesen und befolgen Sie bitte stets sorgfältig die Produktanleitungen des Herstellers der verwendeten Produkte.
 - Einige Pflegemittel erfordern eine manuelle Reinigung mit anschließendem Abspülen. In diesem Fall befolgen Sie bitte die Anleitungen des Herstellers bzgl. der benötigten Pflegemittelmenge und des Zeitaufwandes für Abreiben und Abspülen. Dadurch reduzieren Sie das Risiko schwerwiegender Augeninfektionen.
- Einlagerung und Aufbewahrung Ihrer Linsen:
 - Benutzen Sie immer frisches Kontaktlinsenpflegemittel zur Pflege und Aufbewahrung Ihrer Linsen.
 - Die Zeitspanne, innerhalb derer Kontaktlinsen im Behälter gelagert werden können, bevor sie erneut einem Pflegezyklus unterzogen werden müssen, ist bei verschiedenen Pflegemitteln stark unterschiedlich. Befolgen Sie die Anweisungen des Herstellers.
 - Verwenden Sie keine gebrauchte Lösung oder füllen alte Lösung auf, die sich noch im Kontaktlinsenbehälter befindet (sog. „Topping Off“). Die Wiederverwendung gebrauchter Lösung reduziert die Desinfektionsleistung, was zu schwerwiegenden Infektionen, Verlust der Sehkraft oder Blindheit führen kann.
- Nach Anbruch werfen Sie bitte die verbleibende Lösung nach der vom Hersteller des Produktes angegebenen Frist weg.
- Verwenden Sie keine Produkte, die nur für harte oder formstabile gasdurchlässige Linsen vorgesehen sind.
- Setzen Sie niemals Hitze in Verbindung mit Pflegemitteln oder zur Linsendesinfektion ein.
- Verwenden Sie niemals Wasser, Kochsalzlösung oder Benetzungstropfen, um Ihre Linsen zu desinfizieren. Diese Flüssigkeiten können Ihre Linsen nicht desinfizieren. Wenn Sie die empfohlene Desinfektionslösung nicht verwenden, kann es zu schwerwiegenden Infektionen, Verlust der Sehkraft oder Blindheit kommen.

KONTAKTLINSENFLEGE MITTEL

Befolgen Sie die Anweisungen des Herstellers des Kontaktlinsenpflegemittels, das Ihr Kontaktlinsenspezialist empfohlen hat. Alcon empfiehlt folgende Produkte, sofern im Markt erhältlich:

- AOSEPT™ PLUS mit HydraGlyde™ Reinigungs- und Desinfektionslösung
- OPTI-FREE™ PureMoist™ Multifunktions-Desinfektionslösung

GRUNDLEGENDE ANLEITUNGEN FÜR DEN KONTAKTLINSENBEHÄLTER

Es gibt verschiedene Kontaktlinsenpflegemittel und Kontaktlinsenbehälter mit unterschiedlichen Verwendungszwecken und Gebrauchsanleitungen. Einige Kontaktlinsenbehälter dienen ausschließlich zur Aufbewahrung von Kontaktlinsen, andere sind speziell für einen bestimmten Pflegemitteltyp (z. B. Systeme auf Basis von Wasserstoffperoxid zur Reinigung und Desinfektion) hergestellt und enthalten eine Katalysatorscheibe zur Neutralisation der Lösung. Linsen, die nicht täglich getragen werden, können nach der Reinigung und Desinfektion im geschlossenen Behälter für eine bestimmte Zeit – abhängig vom verwendeten Pflegemittel und Kontaktlinsenbehälter – aufbewahrt werden. **Befolgen Sie immer die Anleitungen des Herstellers der verwendeten Pflegeprodukte.**

- Der Kontaktlinsenspezialist sollte den Kontaktlinsenträger in die Handhabung der empfohlenen Pflegemittel und des Kontaktlinsenbehälters einweisen.
- Kontaktlinsenbehälter können eine Quelle für Bakterienwachstum sein und erfordern angemessenes Reinigen, Trocknen und Austauschen, um eine Verunreinigung oder Beschädigung der Linsen zu verhindern:
 - Reinigen Sie Ihre Kontaktlinsenbehälter mit einer geeigneten Kontaktlinsenlösung und trocknen Sie sie gemäß der Gebrauchsanweisung des Kontaktlinsenbehälters. Anleitungen zum Trocknen des Behälters, wie z. B. an der Luft trocknen lassen oder mit einem flusenfreien Tuch auswischen, können variieren, je nachdem, welchen Behälter Sie benutzen.
 - Tauschen Sie Kontaktlinsenbehälter mindestens alle 3 Monate, oder wie vom Hersteller empfohlen, aus.
 - Tauschen Sie speziell entwickelte Kontaktlinsenbehälter, die eine Katalysatorscheibe zur Neutralisation enthalten, immer nach den Anweisungen des Herstellers aus oder früher, wenn die gereinigten und desinfizierten Kontaktlinsen beim Aufsetzen brennen oder stechen.

ENTSORGUNG UND RECYCLING

Die Entsorgung der Kontaktlinsen und der Blisterfolie erfolgt über den Hausmüll, nicht über die Spüle oder die Toilette. Der Umkarton sowie die Folienpackung aus Polypropylen (PP) sollten über den Hausmüll bzw. das lokale Recyclingsystem entsorgt werden.

PACKUNGSINHALT (Lieferumfang)

Jede Linse ist in einem folienversiegelten Kunststoffblistertyp verpackt, der Phosphat-gepufferte Kochsalzlösung mit 1 % Copolymer 845 (0,2 % Vinylpyrrolidon/Dimethylaminoethylmethacrylat Copolymer) enthält, und ist dampfsterilisiert.

Die Folienpackung enthält Angaben zu den Linsenparametern wie Basiskurve, Durchmesser, Dioptrie, Farbe, Chargenbezeichnung, Herstellungsdatum und Verfalldatum.
















Die Linsen sind in Packungen mit bis zu 6 einzeln verpackten Kontaktlinsen erhältlich.

LITERATUR

Cutter GR, Chalmers RL, Roseman M. The Clinical Presentation, Prevalence, and Risk Factors of Focal Corneal Infiltrates in Soft Contact Lens Wearers. *The CLAO Journal*. Jan 1996; 22 (1): 30-37.

Schein OD, Glynn RJ, Poggio EC, Seddon JM, Kenyon KR. The Relative Risk of Ulcerative Keratitis Among Users of Daily-Wear and Extended-Wear Soft Contact Lenses. *N Eng J Med*. 1989; 321(12):773-83.

ABKÜRZUNGEN UND SYMBOLE AUF BLISTER UND FALTSCHACHTEL

ABKÜRZUNG/SYMBOL	DEFINITION
BC	Basiskurve
DIA	Durchmesser
PWR	Stärke
D	Dioptrien (Linsenstärke)
L	Links
R	Rechts
VP/DMAEMA	Vinylpyrrolidon/Dimethylaminoethylmethacrylat
	Symbol für Verpackungsrecycling
	Chargenbezeichnung
	Verwendbar bis
EXP	Verfalldatum
	Sterilbarrieresystem, einfach
	Sterilisation mit Dampf
	Europäische Konformitätskennzeichnung
	Zwei-Buchstaben-Code für die Sprache (Beispiel hier: Englisch)
	Achtung
	Gebrauchsanweisung beachten
	Bei beschädigter Folienpackung nicht verwenden
	Hersteller
	Herstellungsdatum
	Medizinprodukt
	Bevollmächtigter in der Europäischen Gemeinschaft
	Achtung: In den USA darf dieses Produkt laut US-Bundesgesetz nur an einen zugelassenen Kontaktlinsenspezialisten oder auf dessen Bestellung hin abgegeben werden.



Alcon Laboratories, Inc.
6201 South Freeway
Fort Worth, TX 76134-2099, USA



Alcon Laboratories Belgium
Lichterveld 3
2870 Puurs-Sint-Amands
Belgien



Stand: 01/2020

91024052-0120

Alcon

© 2020 Alcon Inc.



91024052-0120