

GEBRAUCHSANWEISUNG

DIESE GEBRAUCHSANWEISUNG ENTHÄLT WICHTIGE INFORMATIONEN ZUM GEBRAUCH DER KONTAKTLINSEN UND ZUR PRODUKTSICHERHEIT. BITTE LESEN SIE SIE SORGFÄLTIG DURCH UND HEBEN SIE SIE ZUM SPÄTEREN NACHLESEN AUF. KONTAKTLINSEN SOLLTEN IMMER VON EINEM KONTAKTLINSENSpezialisten ANGEPAßT WERDEN. FÜR DIE KORREKTE VERWENDUNG IHRER KONTAKTLINSEN IST ES WESENTLICH, DASS SIE ALLE ANWEISUNGEN IHRES KONTAKTLINSENSpezialisten SOWIE DIE DER GEBRAUCHSANWEISUNG GENAU BEFOLGEN.

PRODUKTBEZEICHNUNG (Name)

- AIR OPTIX™ COLORS (Lotraflicon B) weiche Kontaktlinsen zum Tragen während des Tages (ohne Korrekturstärke)

PRODUKTBESCHREIBUNG

AIR OPTIX™ COLORS (Lotraflicon B) weiche Kontaktlinsen sind aus einem Linsenmaterial hergestellt, welches zu etwa 33% aus Wasser und zu 67% aus Lotraflicon B besteht, einem Fluor-Silikon-Hydrogel mit Oberflächenbehandlung. In die Rückfläche der Linse ist ein kosmetisches Druckmuster eingebettet, welches eine Kombination der folgenden Farbaditive enthält: Carbazolviolett, Eisenoxide, Cu-Phthalocyanin, Phthalocyaningrün und Titandioxid.

Linseneigenschaften:

- Brechungsindex (hydratisiert): 1,42
- Lichttransmissionsgrad: 95 % ± 5%
- Sauerstoffpermeabilität (Dk): 110×10^{-11} (cm²/sek) (ml O₂/ml x mmHg), gemessen bei 35 °C (intrinsische Dk-Coulometrie-Methode)
- Wassergehalt: 33 % in physiologischer Kochsalzlösung

INDIKATION (Anwendung)

AIR OPTIX™ COLORS (Lotraflicon B) Linsen dienen der Intensivierung oder Veränderung der natürlichen Augenfarbe.

Die Linsen sind, gemäß den Empfehlungen des Kontaktlinsenspezialisten, für regelmäßigen/planmäßigen Austausch mit täglichem Absetzen der Linsen zur Reinigung und Desinfektion (chemisch, keine Hitze) vor dem Wiederaufsetzen zu verwenden. Die Linsen müssen jeden Monat (oder häufiger, falls der Kontaktlinsenspezialist dies empfiehlt) entsorgt und durch ein neues Paar ersetzt werden.

KONTRAINDIKATIONEN (Gründe gegen eine Anwendung)

Tragen Sie AIR OPTIX™ COLORS (Lotraflicon B) weiche Kontaktlinsen nicht, wenn folgende Bedingungen vorliegen:

- Allergie, Entzündung, Infektion oder Reizung in oder um Auge/Augenlider herum
- Unzureichender Tränenfilm (Trockenes Auge)
- Hornhautypoästhesie (verminderte Hornhautsensibilität)
- Anwendung von Arzneimitteln, einschließlich Augenpräparaten, bei denen das Tragen von Kontaktlinsen kontraindiziert ist oder die es beeinträchtigen
- Systemische Erkrankungen, bei denen es zur Verschlechterung des Krankheitsbilds kommen kann oder die das sichere Tragen, die Handhabung und/oder die Pflege von Kontaktlinsen beeinträchtigen
- Bei auftretender Augenrötung oder -reizung

WARNHINWEISE

- Linsen zum Tragen während es Tages sind nicht für das Tragen über Nacht bestimmt. Air OPTIX™ COLORS weiche Kontaktlinsen dürfen nicht während des Schlafens getragen werden.
- Schwerwiegende Augenerkrankungen, einschließlich Hornhautgeschwüre (ulzerative Keratitis), können schnell entstehen und zu Sehverlust führen.
- Das Tragen von Kontaktlinsen erhöht das Risiko von Augeninfektionen. Zudem wird für Kontaktlinsträger das Risiko erhöht, an einer ulzerativen Keratitis zu erkranken, wenn diese ihre Linsen während des Schlafens (am Tag oder über Nacht) tragen und/oder Raucher sind (Schein, 1989).
- Kontaktlinsträger, bei denen es zu Augenbeschwerden, Fremdkörpergefühl, starkem Tränenfluss, Sehveränderungen oder Augenrötung kommt, sind angehalten, die Linsen umgehend abzunehmen und sich an ihren Kontaktlinsenspezialisten zu wenden.
- Probleme mit Kontaktlinsen und Kontaktlinsenpflegeprodukten können zu einer schwerwiegenden Schädigung des Auges führen. Es ist sehr wichtig, dass Kontaktlinsträger die Anweisungen des Kontaktlinsenspezialisten und alle Anweisungen der Gebrauchsanweisungen zur korrekten Verwendung der Kontaktlinsen und der Kontaktlinsenpflegeprodukte befolgen.
- Nicht sterile Flüssigkeiten (wie Leitungswasser, destilliertes Wasser, hausgemachte Kochsalzlösung oder Speichel) dürfen nicht als Ersatz irgendeiner Komponente im Kontaktlinsen-Pflegeprozess verwendet werden. Der Gebrauch von Leitungswasser und destilliertem Wasser wurde mit *Acanthamoeba*-Keratitis, einer behandlungs- und heilungsresistenten Hornhautinfektion, in Zusammenhang gebracht.

Allgemeine Notfallmaßnahmen:

Wenn Chemikalien jeglicher Art (Haushaltsprodukte, Garten- oder Laborchemikalien usw.) ins Auge gelangen:

- Auge unverzüglich mit frischer Kochsalzlösung oder mit Leitungswasser ausspülen.
- Linse abnehmen und entsorgen und umgehend einen Augenarzt kontaktieren, bzw. die Notaufnahme eines Krankenhauses aufsuchen.

VORSICHTSMASSNAHMEN

Besondere Vorsichtsmaßnahmen für den Kontaktlinsenspezialisten

- Bei der Wahl des geeigneten Linsentyps und der geeigneten Parameter muss der Kontaktlinsenspezialist alle Merkmale der Linse berücksichtigen, die Einfluss auf die Leistungsfähigkeit der Linse und die Augengesundheit haben können. Dazu gehören Sauerstoffdurchlässigkeit, Mittendicke, Randdicke sowie Durchmesser der optischen Zone.
- Testlinsen zur Anpassung und zu Diagnosezwecken sind nicht für die Anwendung bei verschiedenen Personen vorgesehen.
- Die Augengesundheit des Kontaktlinsträgers und das Verhalten der Linse auf dem Auge sind bei der Abgabe der Linse sorgfältig vom Kontaktlinsenspezialist zu prüfen und in der Folge kontinuierlich zu überwachen.
- Fluoreszein, ein gelber Farbstoff, darf bei aufgesetzten Kontaktlinsen nicht angewendet werden. Die Linsen nehmen diesen Farbstoff auf und verfärben sich.
- Kosmetisch getönte oder bedruckte Kontaktlinsen können bei schlechten Lichtverhältnissen zu verminderter Sicht führen.
- Bei Diabetikern kann die Hornhautsensibilität vermindert sein, sodass sie eher durch Hornhautverletzungen gefährdet sind; darüber hinaus heilen Verletzungen nicht so schnell und vollständig aus wie bei Nichtdiabetikern.
- Während der Schwangerschaft oder bei Anwendung oraler Kontrazeptiva kann es zu Sehveränderungen oder veränderter Linsenverträglichkeit kommen. Kontaktlinsträgerinnen sollten darüber informiert werden.
- Kontaktlinsenspezialisten sollten Kontaktlinsträger darauf hinweisen, ihre Linsen bei Augenrötung oder Augenreizung sofort abzunehmen.
- Nicht unmittelbar nach Abgabe der Kontaktlinsen sollten Kontaktlinsträger in der Lage sein, die Linsen ohne Schwierigkeit selbst abzunehmen oder einen Helfer haben, der ihnen die Linsen abnehmen kann.
- Regelmäßige Augenuntersuchungen sind nötig, denn sie tragen dazu bei, die fortwährende Augengesundheit des Kontaktlinsträgers sicherzustellen. Alcon empfiehlt Kontaktlinsträgern, ihren Kontaktlinsenspezialisten einmal jährlich aufzusuchen oder öfter, wenn der Kontaktlinsenspezialist dazu rät.

Vorsichtsmaßnahmen für die Handhabung und das Tragen von Linsen

- Untersuchen Sie Ihre Augen täglich. Sie sollten klar und nicht gereizt sein, sich gut anfühlen und Sie sollten gut sehen können.
- Nicht verwenden bei beschädigter oder unzureichend versiegelter Folienpackung. Es könnte zu Produktverunreinigungen gekommen sein, die schwere Augeninfektionen auslösen können.
- Im Interesse der Gesundheit und Sicherheit Ihrer Augen sollte der Trage- und Austauschplan von Ihrem Kontaktlinsenspezialisten festgelegt werden. Tragen Sie Ihre AIR OPTIX™ COLORS Kontaktlinsen nicht während des Schlafens.
- Tauschen Sie Ihre Kontaktlinsen nicht mit anderen Personen aus. Dies könnte Mikroorganismen übertragen, was zu ernsthaften Problemen mit der Augengesundheit führen könnte.

- Bringen Sie niemals Ihre Kontaktlinsen mit unsterilen Flüssigkeiten (einschließlich Leitungswasser und Speichel) in Kontakt, da dadurch eine mikrobielle Verunreinigung erfolgen kann, welche zu dauerhaften Schädigungen der Augen führen könnte.
- Fragen Sie Ihren Kontaktlinsenspezialisten hinsichtlich des Tragens von Kontaktlinsen bei sportlichen Aktivitäten, einschließlich Schwimmen und anderen mit Wasser verbundenen Aktivitäten, um die Gefahr einer mikrobiellen Verunreinigung oder Beschädigung der Linsen zu vermeiden.
- Nehmen Sie Ihre Kontaktlinsen ab und werfen Sie sie weg, wenn Sie schädlichen oder reizenden Dämpfen ausgesetzt sind.
- Werfen Sie jede Kontaktlinse weg, die ausgetrocknet oder beschädigt ist. Ersetzen Sie sie durch eine frische, neue Linse.
- Es wird empfohlen, dass Kontaktlinsträger ihren Kontaktlinsenspezialisten mindestens 1 x pro Jahr aufsuchen, oder wie von ihrem Kontaktlinsenspezialisten angewiesen.
- Informieren Sie Ihren Arbeitgeber darüber, dass Sie Kontaktlinsen tragen, besonders dann, wenn Ihre Arbeit die Verwendung einer Augenschutzausrüstung (z. B. Schutzbrille) erfordert.
- Seifen, Lotionen, Cremes, Kosmetika oder Deodorants können Reizungen verursachen, wenn sie mit Ihren Linsen in Kontakt kommen. Verwenden Sie diese daher vorsichtig.
- Setzen Sie Ihre Linsen auf, bevor Sie Make-up auftragen, und nehmen Sie sie wieder ab, bevor Sie das Make-up entfernen.
- Kontaktlinsen nach Ablauf des Verfalldatums nicht mehr verwenden.
- Kosmetisch getönte oder bedruckte Kontaktlinsen können bei schlechten Lichtverhältnissen zu verminderter Sicht führen.
- Air OPTIX™ COLORS Kontaktlinsen enthalten Eisenoxid, einen metallhaltigen Farbstoff. Nehmen Sie die Kontaktlinsen ab, bevor Sie sich einer Magnetresonanztomografie (auch MRT oder MRT-Scan genannt) unterziehen.

UNERWÜNSCHTE REAKTIONEN (Mögliche Probleme und was zu tun ist)

Beim Tragen von Kontaktlinsen können Probleme auftreten, die sich erstmalig durch eines oder mehrere der folgenden Anzeichen oder Symptome bemerkbar machen können:

- Fremdkörpergefühl
- Die Linse fühlt sich unangenehm/unkomfortabel an
- Augenrötung
- Photophobie (Lichtempfindlichkeit)
- Brennende, stechende, juckende oder tränende Augen
- Verminderte Sehschärfe
- Regenbögen oder Lichthöfe um Lichtquellen herum
- Zunehmende Augensekretionen
- Verringerter Tragekomfort oder Schmerzen
- Extrem trockene oder anhaltend trockene Augen

Diese Symptome können bei Nichtbeachten zu schwerwiegenden Komplikationen führen.

WAS BEI PROBLEMEN ZU TUN IST

Falls irgendeines der oben erwähnten Anzeichen oder Symptome auftritt

- nehmen Sie die Linse(n) sofort ab.
- Wenn die Anzeichen oder Symptome aufhören, betrachten Sie Ihre Linse(n) genau.
 - Wenn die Linse beschädigt ist, setzen Sie diese nicht wieder auf. Ersetzen Sie diese durch eine neue Linse oder konsultieren Sie Ihren Kontaktlinsenspezialisten.
 - Wenn sich auf der Linse Schmutz, eine Wimper oder ein Fremdkörper befindet, oder das Problem aufhört und die Linse unbeschädigt erscheint, dann reinigen, spülen und desinfizieren Sie die Linse gründlich, bevor Sie sie wieder aufsetzen.
- Wenn sich die Anzeichen oder Symptome nach dem Entfernen oder Wiederaufsetzen der Linse fortsetzen, nehmen Sie die Linse sofort ab und wenden Sie sich umgehend an Ihren Kontaktlinsenspezialisten.
- Es könnte eine schwerwiegende Komplikation, wie z. B. Infektion, Hornhautgeschwür (ulzerative Keratitis) oder Iritis vorliegen.
 - Diese Komplikationen können sich rasch verschlechtern und zu einem dauernden Verlust der Sehfähigkeit führen.
 - Weniger ernste Reaktionen, wie z. B. Abschürfungen, Epithelstippen und bakterielle Bindehautentzündung, erfordern eine frühzeitige medizinische Versorgung und Behandlung, um Komplikationen zu vermeiden.
- Gelegentliche Trockenheit kann durch mehrmaliges, kräftiges Blinzeln oder durch die Verwendung von Benetzungstropfen, die für weiche Kontaktlinsen geeignet sind, gelindert werden. Wenn die Trockenheit fortbesteht, suchen Sie bitte Ihren Kontaktlinsenspezialisten auf.
- Wenn eine Linse feststitzt (sich nicht mehr bewegt), tropfen Sie mehrere Tropfen einer Benetzungslösung für Kontaktlinsen ein. Warten Sie, bis sich die Linse wieder frei auf dem Auge bewegt, bevor Sie versuchen, sie abzunehmen. Wenn das Problem weiterhin besteht, suchen Sie bitte Ihren Kontaktlinsenspezialisten auf.
- Wenn eine Linse auf dem Auge verrutscht, ist es möglich, sie wieder zentral zu positionieren, indem Sie:
 - Ihre Augen schließen und vorsichtig das Augenlid massieren, um die Linse auf ihre Position zu bringen, oder
 - in Richtung der Linse schauen und vorsichtig blinzeln, oder
 - durch leichten Druck mit den Fingern auf den Rand des unteren oder oberen Augenlids die verrutschte Linse vorsichtig auf die Hornhaut schieben.
- Falls eine Linse auf Ihrem Auge zerreißt, entfernen Sie die Teile vorsichtig, so wie Sie gewöhnlich auch Ihre Linsen entfernen. Wenn es den Anschein hat, dass die Linsenteile nicht leicht zu entfernen sind, quetschen Sie das Augengewebe nicht. Spülen Sie Ihr Auge mit Kochsalzlösung. Wenn dies nicht hilft, bitten Sie Ihren Kontaktlinsenspezialisten um Hilfe.

ANWENDUNGSHINWEISE (ANLEITUNGEN ZUR LINSENPFLEGE)

EMPFÖHLENE TRAGE- UND AUSTAUSCHRHYTHMEN

Der Trage- und Austauschplan sollte von einem Kontaktlinsenspezialisten auf Basis der individuellen Bedürfnisse und physiologischen Gegebenheiten des Kontaktlinsträgers festgelegt werden. Die Linsen sind nur für das Tragen während des Tages zugelassen und müssen jeden Monat (oder häufiger, falls der Kontaktlinsenspezialist dies empfiehlt) entsorgt und durch ein neues Paar ersetzt werden.

HANDHABUNG IHRER KONTAKTLINSEN

- Waschen Sie vor der Handhabung der Linsen immer gründlich Ihre Hände und trocknen Sie sie vollständig mit einem sauberen, fussefreien Tuch ab.
- Schütteln Sie die Folienpackung (mit einer frischen, neuen Linse) vorsichtig, bevor Sie diese öffnen.
- Entfernen Sie die Linse aus der Folienpackung (oder dem Kontaktlinsenbehälter für bereits getragene Linsen), indem Sie sie vorsichtig in Ihre Handfläche gleiten lassen.
- Stellen Sie sicher, dass die Linse nicht umgestülpt ist und dass Sie die für das Auge richtige Linse haben.
- Überprüfen Sie Ihre Linsen vor dem Aufsetzen.
- Linsen nur aufsetzen, wenn sie sauber und unbeschädigt erscheinen.

ANWEISUNGEN ZUM AUFSETZEN DER LINSE

- Waschen Sie Ihre Hände vor der Handhabung der Linsen gründlich. Trocknen Sie Ihre Hände vollständig mit einem sauberen, fussefreien Tuch ab.
- Platzieren Sie die Linse auf Ihrem rechten oder linken Zeigefinger. Mit dem Mittelfinger derselben Hand ziehen Sie das untere Augenlid nahe den Wimpern nach unten.
- Nutzen Sie die Finger der anderen Hand, um das obere Augenlid nach oben zu ziehen.
- Platzieren Sie die Linse direkt auf dem Auge (Hornhaut) und heben Sie vorsichtig Ihren Finger ab.
- Schauen Sie nach unten und lassen Sie langsam das untere Augenlid los.
- Schauen Sie geradeaus und lassen Sie langsam das obere Augenlid los.
- Blinzeln Sie vorsichtig.

ANWEISUNGEN ZUM ABSETZEN DER LINSE

- Waschen Sie Ihre Hände gründlich und trocknen Sie sie vollständig mit einem sauberen, fussefreien Tuch ab.
- Blinzeln Sie mehrmals vollständig.
- Während Sie nach oben sehen, schieben Sie die Linse mit Ihrer Fingerspitze nach unten auf das Weiße Ihres Auges.
- Nehmen Sie die Linse ab, indem Sie sie zwischen Daumen und Zeigefinger falten. Quetschen Sie nicht das Augengewebe.

- Wenn sich die Linse schwer abnehmen lässt, verwenden Sie Benetzungstropfen und versuchen Sie es nach ein paar Minuten erneut.
- Verwenden Sie niemals Pinzetten, Kontaktlinsen-Sauger, scharfe Gegenstände oder Ihre Fingernägel, um Ihre Linsen aus dem Blister oder vom Auge zu nehmen.

Wenn Sie Probleme beim Absetzen der Linse haben (Linse verrutscht oder gerissen), lesen Sie bitte oben **WAS BEI PROBLEMEN ZU TUN IST** im Abschnitt zu unerwünschten Reaktionen nach.

GRUNDLEGENDE HINWEISE ZUR PFLEGE IHRER KONTAKTLINSEN

- Die Linsen sind nach jedem Abnehmen vom Auge gründlich zu reinigen, zu spülen und zu desinfizieren, bevor sie erneut verwendet werden.
 - o Der Kontaktlinsenspezialist sollte ein geeignetes Kontaktlinsenpflegesystem empfehlen und Anleitungen für dieses System zur Verfügung stellen.
 - o Kontaktlinsenpflegemittel unterscheiden sich in ihrer Verwendung und ihren Gebrauchsanweisungen. Um Beeinträchtigungen Ihrer Augen oder Beschädigungen Ihrer Linsen zu vermeiden, lesen und befolgen Sie bitte stets sorgfältig die Produktanleitungen des Herstellers der verwendeten Produkte.
 - o Viele Pflegemittel erfordern eine manuelle Reinigung mit anschließendem Abspülen. In diesem Fall befolgen Sie bitte die Anleitungen des Herstellers bzgl. der benötigten Pflegemittelmenge und des Zeitaufwandes für Abreiben und Abspülen. Dadurch reduzieren Sie das Risiko schwerwiegender Augeninfektionen.
- Einlagerung und Aufbewahrung Ihrer Linsen:
 - o Benutzen Sie immer frisches Kontaktlinsenpflegemittel zur Pflege und Aufbewahrung Ihrer Linsen.
 - o Die Zeitspanne, innerhalb derer Kontaktlinsen im Behälter gelagert werden können, bevor sie erneut einem Pflegezyklus unterzogen werden müssen, ist bei verschiedenen Pflegemitteln stark unterschiedlich.
 - o Verwenden Sie keine gebrauchte Lösung oder füllen alte Lösung auf, die sich noch im Kontaktlinsenbehälter befindet (sog. „Topping Off“). Die Wiederverwendung gebrauchter Lösung reduziert die Desinfektionsleistung, was zu schwerwiegenden Infektionen, Verlust der Sehfähigkeit oder Blindheit führen kann.
- Nach Anbruch werfen Sie bitte die verbleibende Lösung nach der vom Hersteller des Produktes angegebenen Frist weg.
- Verwenden Sie keine Produkte, die nur für harte oder formstabile, gasdurchlässige Linsen vorgesehen sind.
- Setzen Sie niemals Hitze in Verbindung mit Pflegemitteln oder zur Linsendesinfektion ein.
- Verwenden Sie niemals Wasser, Kochsalzlösung oder Benetzungstropfen, um Ihre Linsen zu desinfizieren. Diese Flüssigkeiten können Ihre Linsen nicht desinfizieren. Wenn Sie die empfohlene Desinfektionslösung nicht verwenden, kann es zu schwerwiegenden Infektionen, Verlust der Sehfähigkeit oder Blindheit kommen.

GRUNDLEGENDE ANLEITUNGEN FÜR DEN KONTAKTLINSENBEHÄLTER

Es gibt verschiedene Kontaktlinsenpflegemittel und Kontaktlinsenbehälter mit unterschiedlichen Verwendungszwecken und Gebrauchsanleitungen. Einige Kontaktlinsenbehälter dienen ausschließlich zur Aufbewahrung von Kontaktlinsen, andere sind speziell für einen bestimmten Pflegemitteltyp (z. B. Systeme auf Basis von Wasserstoffperoxid zur Reinigung und Desinfektion) hergestellt und enthalten eine Katalysatorscheibe zur Neutralisation der Lösung. Linsen, die nicht täglich getragen werden, können nach der Reinigung und Desinfektion im geschlossenen Behälter für eine bestimmte Zeit – abhängig vom verwendeten Pflegemittel und Kontaktlinsenbehälter – aufbewahrt werden. Befolgen Sie immer die Anleitungen des Herstellers der verwendeten Pflegeprodukte.

- Der Kontaktlinsenspezialist sollte den Kontaktlinsenträger in die Handhabung der empfohlenen Pflegemittel und des Kontaktlinsenbehälters einweisen.
- Kontaktlinsenbehälter können eine Quelle für Bakterienwachstum sein und erfordern angemessenes Reinigen, Trocknen und Austauschen, um eine Verunreinigung oder Beschädigung der Linsen zu verhindern:
 - o Reinigen Sie Ihre Kontaktlinsenbehälter mit einer geeigneten Kontaktlinsenlösung und trocknen Sie sie gemäß der Gebrauchsanweisung des Kontaktlinsenbehälters. Anleitungen zum Trocknen des Behälters, wie z. B. an der Luft trocknen lassen oder mit einem fusselfreien Tuch auswischen, können variieren, je nachdem, welchen Behälter Sie benutzen.
 - o Tauschen Sie Kontaktlinsenbehälter mindestens alle 3 Monate, oder wie vom Hersteller empfohlen, aus.
 - o Tauschen Sie speziell entwickelte Kontaktlinsenbehälter, die eine Katalysatorscheibe zur Neutralisation enthalten, immer nach den Anweisungen des Herstellers aus oder früher, wenn die gereinigten und desinfizierten Kontaktlinsen beim Aufsetzen brennen oder stechen.
 - o Lagern Sie Ihre Linsen nicht in Wasser oder anderen unsterilen Flüssigkeiten und spülen Sie Ihren Linsenbehälter nicht mit Wasser oder anderen unsterilen Flüssigkeiten aus. Verwenden Sie nur frische Kontaktlinsenpflegelösung, um Verunreinigungen Ihrer Linsen oder Ihres Linsenbehälters zu vermeiden. Der Gebrauch unsteriler Flüssigkeiten kann zu schwerwiegenden Infektionen, Verlust der Sehkraft oder Blindheit führen.

PACKUNGSIHALT

Jede Linse ist in einem folienversiegelten Kunststoffblister verpackt, der Phosphat-gepufferte Kochsalzlösung mit 0,2% Vinylpyrrolidon / Dimethylaminoethylmethacrylat Copolymer (VP / DMAEMA Copolymer) enthält, und ist dampfsterilisiert.














Die Folienpackung enthält Angaben zu Basiskurve, Durchmesser, Linsenstärke, Druckmuster/Farbe, Chargenbezeichnung und Verfalldatum.

Die Linsen sind in Packungen mit bis zu 6 einzeln verpackten Kontaktlinsen erhältlich.

LITERATUR

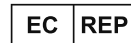
Schein OD, Glynn RJ, Poggio EC, Seddon JM, Kenyon KR. The Relative Risk of Ulcerative Keratitis Among Users of Daily-Wear and Extended-Wear Soft Contact Lenses. *N Eng J Med*. 1989; 321(12):773-83.

ABKÜRZUNGEN UND SYMBOLE AUF BLISTER UND FALTSCHACHTEL

ABKÜRZUNGEN / SYMBOLE	DEFINITIONEN
BC	Basiskurve
DIA	Durchmesser
PWR	Stärke
D	Dioptrien (Linsenstärke)
L	Links
R	Rechts
VP / DMAEMA	Vinylpyrrolidon / Dimethylaminoethylmethacrylat
	Symbol für Verpackungsrecycling
	Chargenbezeichnung
	Verwendbar bis
EXP	Verfalldatum
	Sterilisation mit Dampf
	Zwei-Buchstaben-Code für die Sprache (Beispiel hier: Englisch)
	Achtung
	Gebrauchsanweisung beachten
	Bei beschädigter Folienpackung nicht verwenden
	Hersteller
	Herstellungsdatum
	Kontaktlinsen nicht über die Toilette oder das Waschbecken entsorgen
	Bevollmächtigter in der Europäischen Gemeinschaft
	Achtung: In den USA darf dieses Produkt laut US-Bundesgesetz nur an einen zugelassenen Augenspezialisten oder auf dessen Bestellung hin abgegeben werden.



Alcon Laboratories, Inc.
6201 South Freeway
Fort Worth, TX 76134-2099, USA



Alcon Laboratories Belgium
Lichterveld 3
2870 Puurs-Sint-Amands
Belgien

Stand: 06/2021

91024821-0621

Alcon

© 2021 Alcon Inc.



91024821-0621